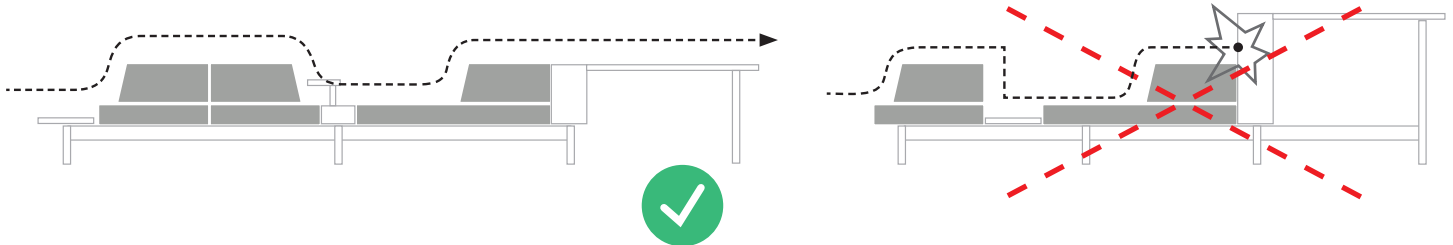


Idée maîtresse : « ophelis est un système modulaire conçu de tel manière à permettre le fonctionnement de chaque configuration individuellement sous forme de meuble autonome (ou pour être pris en compte comme meuble refermé sur lui-même) ! »

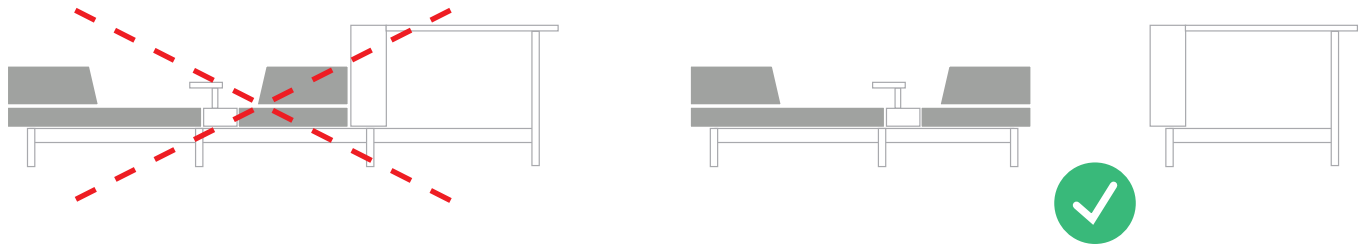
Règle 1) Conserver un flux homogène

Conservez si possible des lignes régulières dans la configuration des modules.



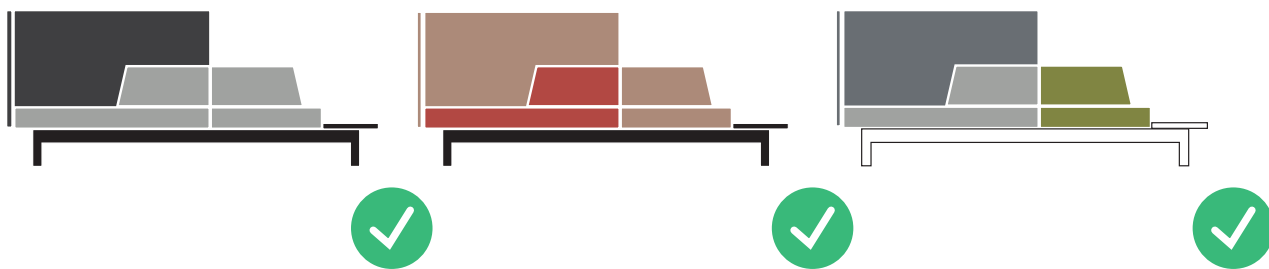
Règle 1a) Relier et non « Liaison » !

Ne pas vouloir impérativement tout relier ! La combinaison de plusieurs petites configurations est souvent plus harmonieuse qu'une grande configuration.



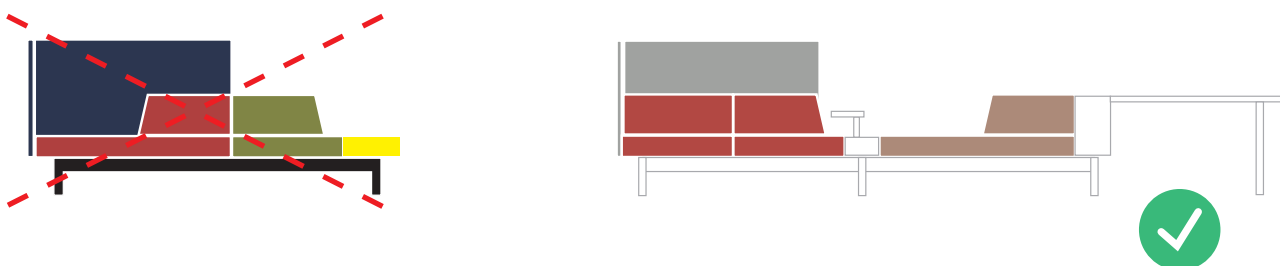
Règle 2) Pas de folies avec les couleurs

Les configurations monochromes (ton sur ton) ou les configurations dans les tons gris avec une couleur plus prononcée sont privilégiées.



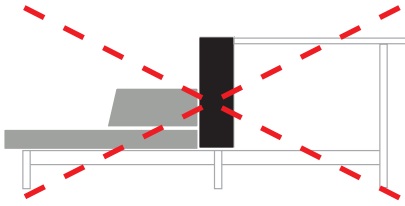
Règle 2a) Pas de folies avec les couleurs II – Rien ne vaut la sobriété

Jamais plus de 3 teintes dans une configuration. À retenir : ne pas forcément faire tout ce qui est possible de faire avec ophelis docks mais uniquement ce qui est nécessaire pour créer une configuration harmonieuse. La sobriété est ici aussi également de mise.



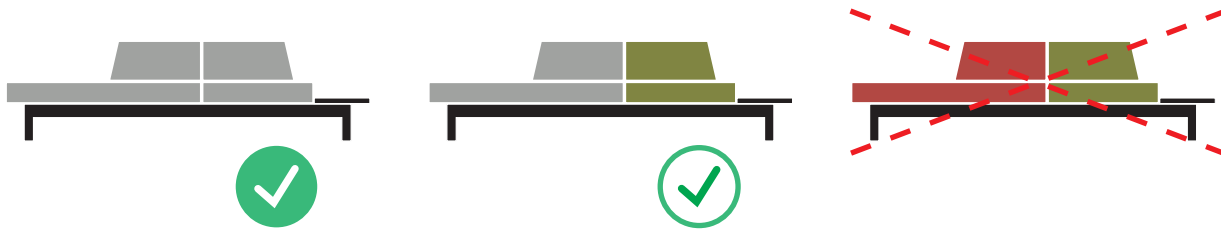
Règle 3) Ne mélangez pas le noir et le blanc

Les piétements et les surfaces ne doivent pas présenter de contrastes en noir et blanc.
 piétement blanc = surfaces blanches ou bois
 piétement noir = surfaces noires ou bois



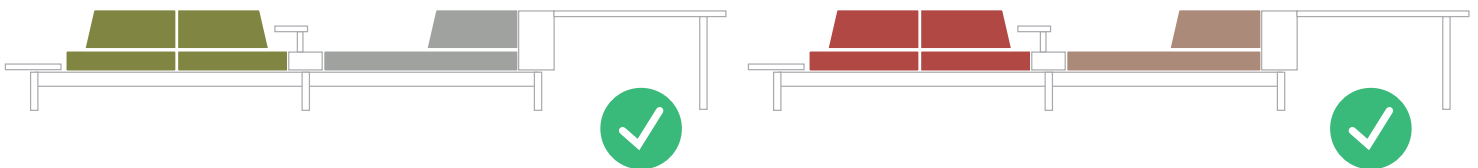
Règle 4) Former des unités

Les petites configurations comprenant 2 modules de banquette doivent toujours présenter des coloris ton sur ton. Le gris associé à une couleur prononcée est possible dans certains cas, éviter l'association de deux couleurs prononcées.



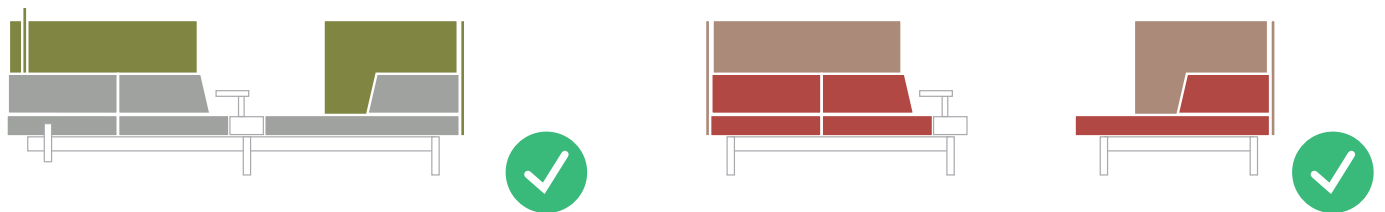
Règle 5) les plus grandes unités se composent de petites unités

Les banquettes contigus doivent être considérés sous forme d'unité (notamment en cas de dossiers juxtaposés). Selon les éléments Bricks, il est possible de démarrer un nouveau coloris. D'une manière générale, évitez l'association de 2 couleurs prononcées.



Règle 6) Les paravents créent des cadres

Les paravents créent des cadres pour les différentes configurations individuelles et combinées et doivent en règle générale présenter des couleurs identiques (ton sur ton OK dans certains cas).



Règle 7) Conserver la continuité dans chaque module

Les Bricks équipés d'une tablette d'ordinateur doivent si possible être monochromes – idéalement : uni noir ou blanc – sinon, 2 couleurs maximum pour la tige, les Bricks et la tablette d'ordinateur.

